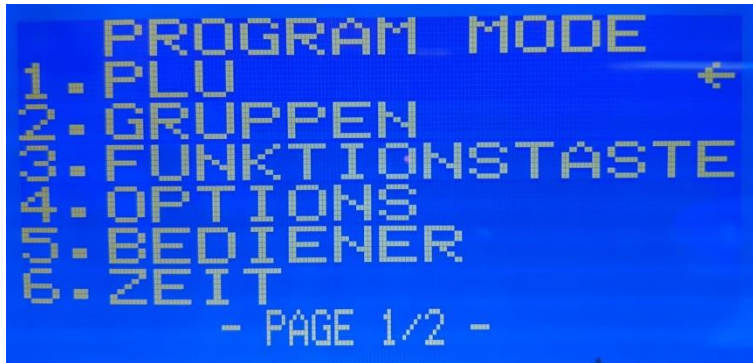


## Umstellung der Mehrwertsteuersätze bei Multidata

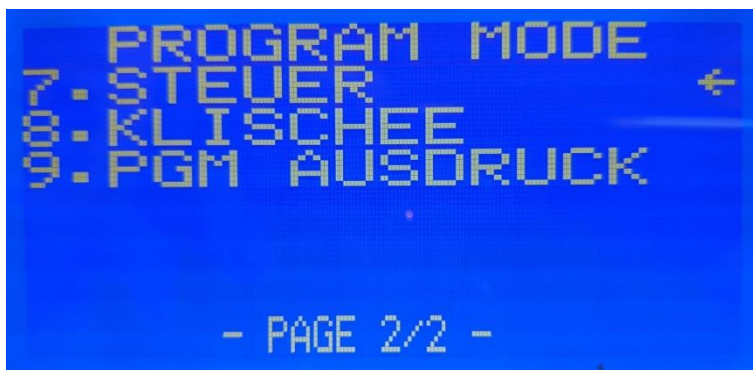
Bitte gehen Sie je nach Modell auf den *Programmodus*:

Bei der 420er mit der Mode Taste auf Programm Modus.

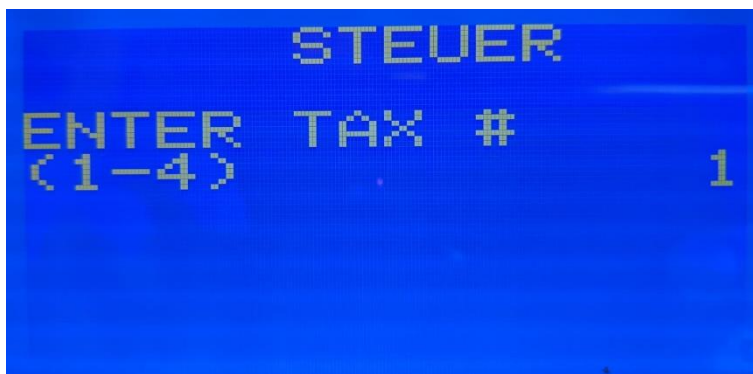
Bei der 500er mit Schlüssel (C oder Programm-Schlüssel) auf PGM stellen.



Hier gehen Sie nun mit der Pfeiltaste runter auf den Punkt Steuer und anschließend Bar.



Nun wählen Sie die Steuerart 1 aus: 1 und Bar



Nun auf Punkt 3, Bar.

```
          STEUER
1.TEXT  :          [STEUER 1]
2.TYPE  :          [INKLUSIV STEUER]
3.RATE  :          [19.000]←
          .
          - PAGE 1/1 -
```

```
          STEUER
1.TEXT  :          [STEUER 1]
2.TYPE  :          [INKLUSIV STEUER]
3.RATE  :          [16.000]←
          .
          - PAGE 1/1 -
```

Hier nun 16000 eingeben, so, dass die 16 vor den Punkt/Komma steht und mit Bar bestätigen.  
Danach mit „löschen“ wieder zurück

```
          STEUER
RATE
          .
          16.000
```

Nun Steuerart 2 auswählen: 2 und Bar.

```
          STEUER
ENTER TAX #
(1-4)      2
```

Wieder auf Punkt 3 und Bar.



Hier 5000 eingeben, so, dass die 5 vor dem Punkt/Komma steht und mit Bar bestätigen.  
Danach mit „löschen“ mehrfach bis zum Programm-Modus zurückkehren .

Anschließend noch den Schlüssel auf REG oder mit Taste in Reg Modus zurückkehren und  
die Umstellung ist abgeschlossen.